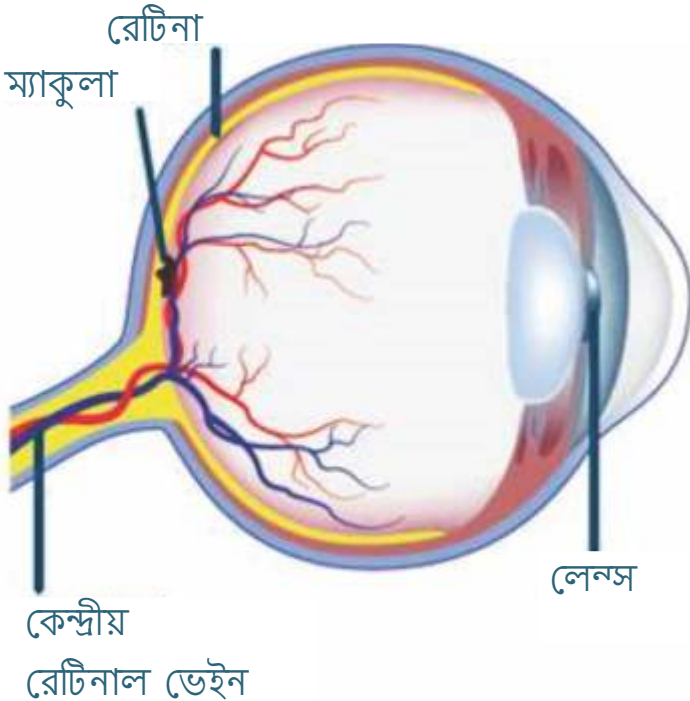


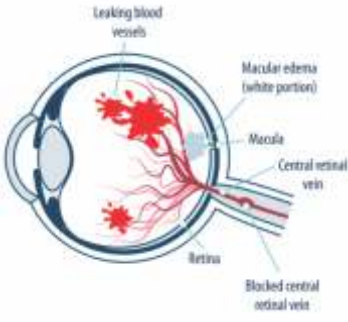
রেটিনাল ভেইন অক্লুশন

রেটিনাল ভেইন অক্লুশন-এর লক্ষণ,
প্রতিরোধ এবং চিকিৎসা



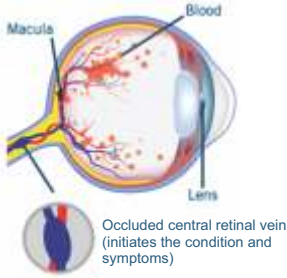
রেটিনাল ভেইন অক্লুশন (আরভিও) কি?

রেটিনাল ভেইন অক্লুশন—কে কখনও কখনও "চোখের স্ট্রোক" হিসাবেও উল্লেখ করা হয়—এটি রেটিনা থেকে আপনার হৃৎপিণ্ডে ফিরে আসা শিরাগুলির মধ্যে একটির ব্লকেজ। রেটিনার শিরায় রক্ত জমাট বাঁধা বা তরল জমা হওয়া আপনার রেটিনার আলো ফিল্টার করার ক্ষমতা এবং দেখার ক্ষমতাকে ব্যাহত করে। দৃষ্টিশক্তি হ্রাসের পরিমাণ নির্ভর করে কোন শিরাটি অবরুদ্ধ হয়েছে তার উপর।



RVO এর প্রকারভেদ

রেটিনাল ভেইন অক্লুশন দুই ধরনের হয়: সেন্ট্রাল রেটিনাল ভেইন অক্লুশন (সিআরভিও) হল সেন্ট্রাল রেটিনাল ভেইন ব্লকেজ এবং ব্রাঞ্চ রেটিনাল ভেইন অক্লুশন (বিআরভিও) হল ছোট শাখা শিরাগুলির একটির ব্লকেজ। যখন একটি রেটিনা শিরা অবরুদ্ধ হয়, তখন সেটি রেটিনা থেকে রক্ত বার করে দিতে পারে না। এটি রক্তপাতের দিকে পরিচালিত করে এবং অবরুদ্ধ রক্তনালী থেকে তরল ক্ষরণ আরম্ভ হয়।




লক্ষণ ও উপসর্গ

রেটিনাল ভেইন অক্লুশন—এর প্রাথমিক লক্ষণ হল ঝাপসা, আবছা দৃষ্টি বা দৃষ্টিশক্তি হারানো যা সাধারণত হঠাৎ শুরু হয় এবং সাধারণত শুধুমাত্র একটি চোখে দেখা যায়।

আরভিও হওয়ার কারণ কি?



এথেরোস্কেলরোসিস



ধূমপান



গ্লুকোমা



উচ্চ রক্তচাপ



ম্যাকুলার এডেমা



ডায়াবেটিস



উচ্চ কলেস্টেরল



রক্ত জমাট বাঁধার ব্যাধি

কিভাবে আরভিও নির্ণয় করা হয়?

আরভিও নির্ণয় করা হয় একটি বিস্তারিত চোখের পরীক্ষার মাধ্যমে, যার মধ্যে দৃষ্টি এবং চাপ পরীক্ষা এবং চোখের উপরিভাগ এবং ডেসেল পরীক্ষা করা হয়। আরভিও নির্ণয়ের জন্য অন্যান্য পরীক্ষাগুলির মধ্যে রয়েছে:

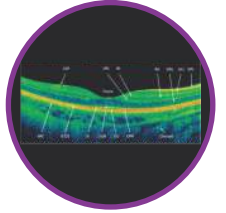
অপখালমোস্কেপি

অপখালমোস্কেপি রেটিনার কাঠামোর বিশদভাবে বিবর্ধিত একটি ছবি পেতে সাহায্য করে।



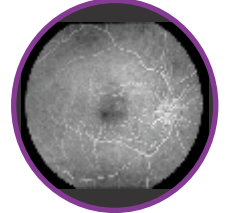
অপটিক্যাল কোহেরেন্স টমোগ্রাফি (ওসিটি)

এটি একটি ডায়ামনটিক কোশল যা উচ্চ রেজুলেশনের সহ রেটিনার পরিষ্কার চিত্র দেয়।



ফান্ডাস ফ্লুরোসেসিন এনজিওগ্রাফি (এফএফএ)

এটি একটি সাধারণ পদ্ধতি যা রেটিনার রক্তনালীগুলির অবস্থা সম্পর্কে আরও তথ্য পাওয়ার জন্য সঞ্চালিত করা হয়। আপনার বাহুতে একটি রঞ্জক ইনজেকশন দেওয়া হয় যা রেটিনাল শিরাগুলিতে ভ্রমণ করে, যাতে সেগুলিতে হওয়া ব্লকেজের ছবি তুলতে পারে।



কিভাবে আরভিও চিকিৎসা করা হয়?

অ্যান্টি-ভিইজিএফ ইনজেকশন থেরাপি

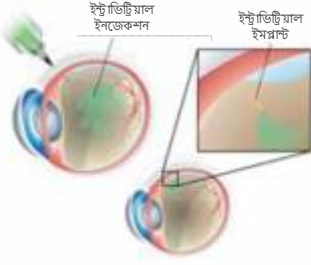
আরভিও-তে, ম্যাকুলার মধ্যে ক্ষরণ হতে থাকা রক্ত এবং তরল ফোলাভাব সৃষ্টি করে, যাকে বলা হয় ম্যাকুলার এডিমা, যাতে দৃষ্টিশক্তি ঝাপসা হয়ে যায় এবং/অথবা দৃষ্টিশক্তি হ্রাস পায়। অ্যান্টি-ভিইজিএফ ইনজেকশন রক্তনালী থেকে ক্ষরণ হওয়া বন্ধ করে এবং ম্যাকুলার এডিমা কমায় এবং এর কারণে হওয়া দৃষ্টিশক্তি হ্রাসের ঝুঁকিও কমায়। ওষুধের প্রভাব এক মাস বা তারও বেশি সময় ধরে থাকে, তাই আপনি কতগুলি ইনজেকশন নেবেন তা নির্ভর করবে আপনার অবস্থার উপর এবং আপনার ডাক্তারের পরামর্শ অনুযায়ী।



অ্যান্টি-ভিইজিএফ ইনজেকশন দিয়ে চিকিৎসা গুরুত্বপূর্ণ চামুষ্ণ গুণাবলী (রঙ, উজ্জ্বলতা এবং তীক্ষ্ণতা) এবং পড়া, টেলিভিশন দেখা, গাড়ি চালানো ইত্যাদির মতো বেশ কিছু ক্রিয়াকলাপ উন্নত করতে পারে যেগুলি জীবনের মানকে প্রভাবিত করে।



કાર્ટિકોસ્ટેરોઇડ થેરાપી



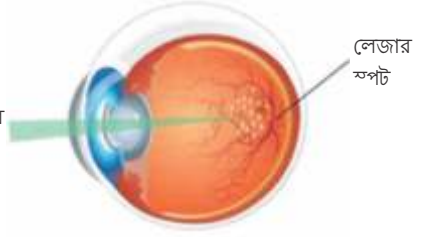
કાર્ટિકોસ્ટેરોઇડ થેરાપી

સ્ટેરોઇડગુલિ ડેસેલેર પ્રાંતીરકે સ્થિતશીલ કરરતે પારે એવં ડાંકુલાર પ્રિમિયાવિલિટી કમાતે પારો. ઇટી ઇન્સ્ટ્રાઉટ્રિયાલ ઇન્જેક્શન હિસાવે વા સાસ્ટેઇન્ડ-રિલિઝ ઇમ્પ્લાન્ટેર માધ્યમે ડેઠયા યેતે પારો.

લેઝાર ફટોકાગુલેશન

ગ્રિંડ લેઝાર ફટોકાગુલેશન સિઆરહિંડિ રોગીડેર મ્યાકુલાર એડિમાર ઠિકિંસાય કાર્યકર નયા ઠિકિંસાના કરાનો રોગીડેર સાથે તુલના કરલે ઇટી દૃષ્ટિકે ઉપકૂત કરે ના એવં તાઈ સિઆરહિંડિરોગીડેર ઝન્યા ઇટી સુપારિશ કરા હય ના.

લેઝાર રશ્મિ



નિયમિત પરિચર્યા

યેહેતુ ઇઈ રોગટી શિરાગુલિતે ઘટ્ટે, તાઈ નિઝેર રઝ્નલાલીગુલિકે સુરક્ષિત કરે એવં સુસ્ઝ ડાંકુલાર ઠિસુ વઝાય રેથે આપની ઇર ઝુઝ્કિ કમાતે પારેના.



ધૂમપાન ઇડિયે ઠલુન



આપનાર રઝ્કે શર્કરા એવં કોલેસ્ટેરોલેર માત્રા નિયંત્રણે રાખુન



નિયમિત શરીરઠર્ચા કરુન



વહરે અંતરૂત ઇકવાર ઠોચ પરીક્ષા કરાન



પ્રઠુર પાટ, સવુઝ શાકસવઝિ ખાન

નિયમિત ઠોચેર પરીક્ષા કરા આપનાર ડાંકારકે ઠોચેર રોગ દ્રૂત શનાંક્ટ એવં નિર્ણય કરરતે સાહાય કરવે.



Disclaimer: This material is for information purpose only. It does not replace the advice or counsel of a doctor or healthcare professional. We make every effort to provide accurate and timely information but make no guarantees in this regard. You should consult comply with only on the advice of your ophthalmologist or healthcare professional.

RAZUMAB™
Ranibizumab 0.5 mg Injection

INTAS



Scan the QR Code
to know more
about Razumab

INTAS PHARMACEUTICALS LIMITED

Near Sola Bridge, S.G. Highway, Thaltej,
Ahmedabad – 380054, Gujarat, INDIA.
Website : www.intaspharma.com